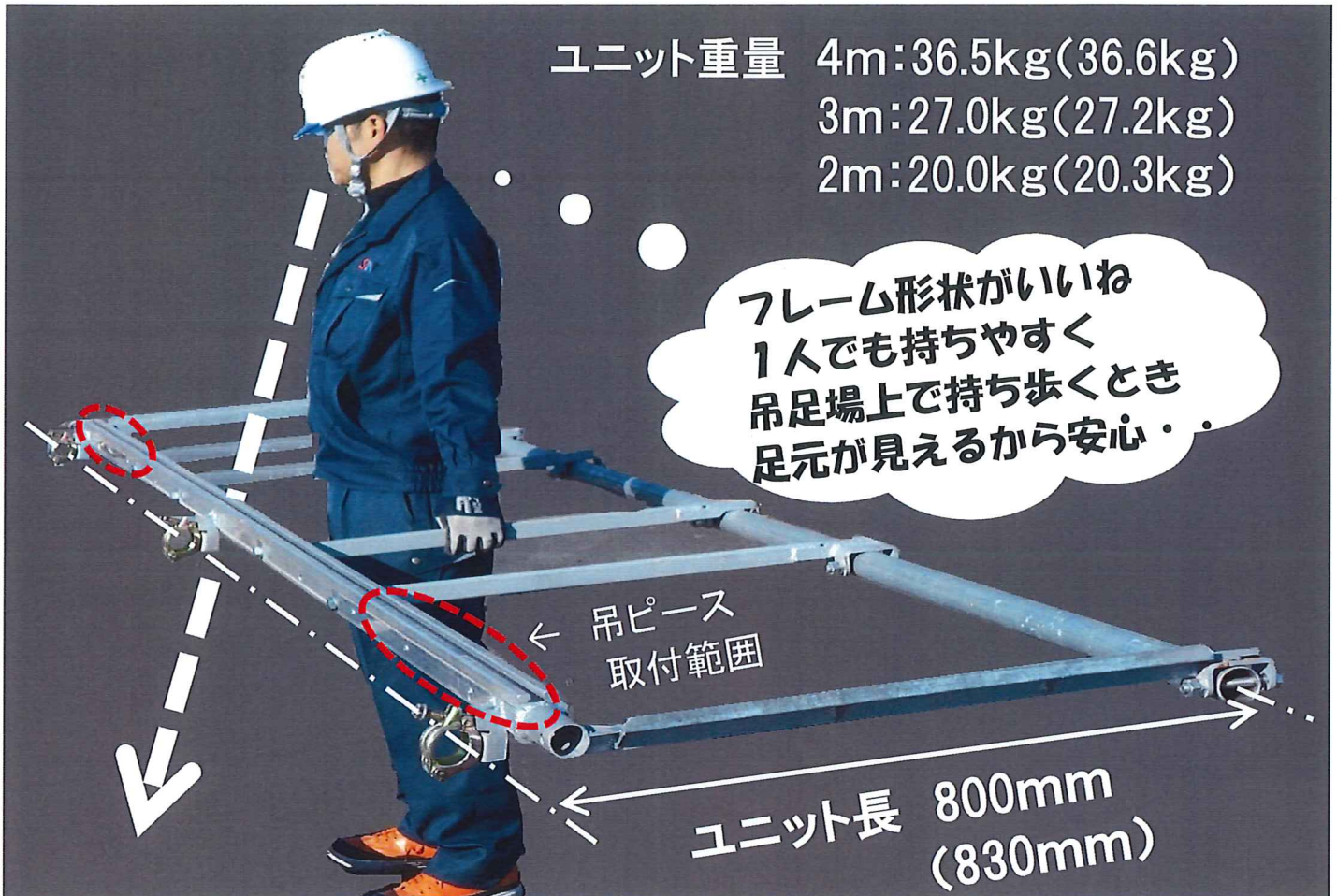


簡単に安全に構築できる吊足場

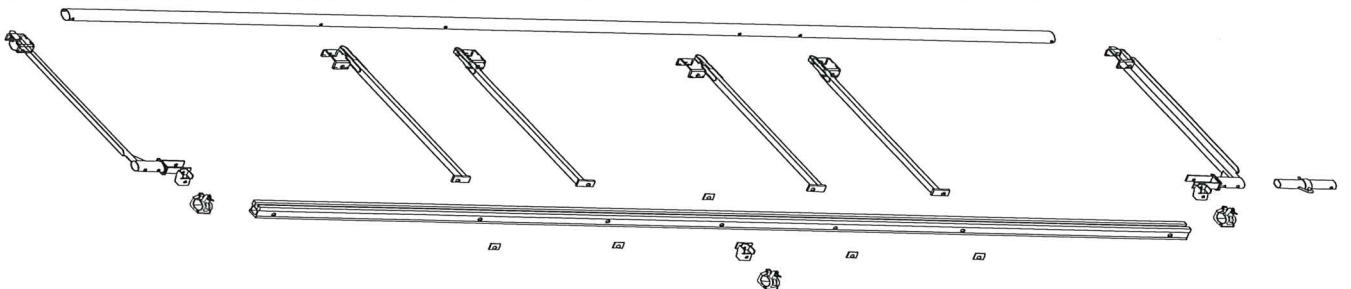
フライングステージ

✓ 標準ユニットの形状

足場板
W240用 (W250用)



- 各パーツはボルト接合につき、部材破損の際は、該当する部材のみ交換
ボルト緩み止め対策: ノルトロックワッシャー/ハードロックナット



✓ お手持ちの機材を有効活用できます

- フライングステージの上に、お手持ちの足場板を敷いて床とします。
側面は、お手持ちのクサビ式足場、単管パイプを簡単に建てられます。

基本構想

- 従来のおやご、ころばしをフレーム化し、足場板をはめこみます
- 組立手順を標準化しました 簡単に、安全に組める吊足場です



組立動画

許容荷重


- 4点の吊点に囲まれたスパンの許容荷重を350kgとします
但し、足場板を使用している関係上、集中荷重は150kgまでとします

現場の声を形に・付属部材

- 吊ピース
桁から鉛直に吊りやすく、回転自在、首振り自在
- アサガオクランプ
ユニット同士の縦連結
アサガオ、手摺構築に
便利です。自在タイプあり。
パイプ設置後、クランプを
あとから取付できます。



アサガオクランプ
直交／自在



吊ピース

- その他、便利な部品を取り揃えています



トロッコ (400kg積載)




レールホルダー
(トロッコのレールとなる
単管パイプ設置用)



ヤクモの取付動画



棧クリップで簡単固定
棧木
(吹上防止兼シート固定)



棧クリップ



現場動画
インタビュー

詳しくは取扱説明書をご覧ください

株式会社シンニツタン

東京本社 044-200-7831

大阪営業所 06-6857-3380